

Sirene

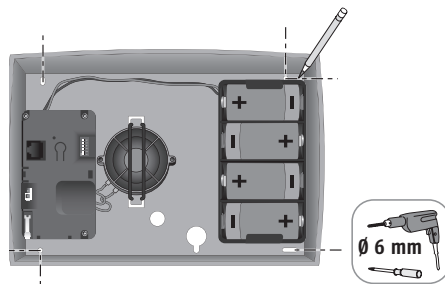
Installatiehandleiding



Zorgt voor een afschrikkende
bij inbraak.

Bevestigen

Monteer de sirene bij voorkeur op een centrale locatie in de woning voor een betere geluidsoverdracht, op een hoge, moeilijk te bereiken plaats (bijvoorbeeld in het trappenhuis, boven een klerkast).



Aftekenen, boren met 6 mm. en bevestigen.

Voordat u het product weer dichtmaakt, kunt u de piepsignalen van de sirene deactiveren.

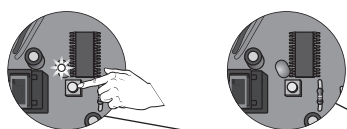
Zie volgende stap.

Instelling van de piepsignalen op de sirene

Iedere keer dat u het alarmsysteem inschakelt of uitschakelt, geeft de sirene een of meer piepsignalen om te melden dat het commando goed wordt ontvangen. U kunt deze piepsignalen uit zetten.

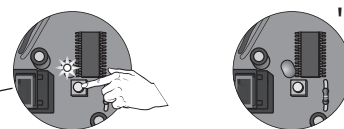
U heeft een oudere sirene waarbij de printplaat zichtbaar is

Piepsignalen deactiveren



Houd de toets van de sirene circa 5 seconden ingedrukt totdat het controlelampje uitgaat.

Piepsignalen opnieuw activeren



Houd de toets van de sirene circa 5 seconden ingedrukt totdat het controlelampje uitgaat.


'PIEP'

Maak de beschermkap weer dicht.

U hoort een 'PIEP'

U heeft een nieuwe sirene waarbij de printplaat niet zichtbaar is

Plaats microschakelaars 2 en 3 in de gewenste bedrijfsstand:



Standaard stand van de schakelaars

Stand van de schakelaars	2	3
ON (bovenste stand)	Ontvangstbevestigings-piepsignalen uitgeschakeld	Luide ontvangstbevestigings-piepsignalen
OFF (onderste stand)	Ontvangstbevestigings-piepsignalen ingeschakeld	Stille ontvangstbevestigings-piepsignalen



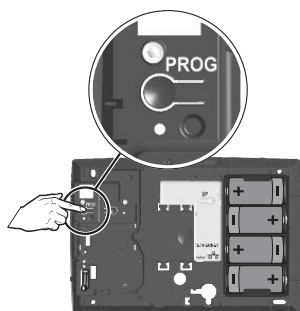
Verander de stand van de andere schakelaars niet.

Aangeraden wordt de piepsignalen op minstens één onderdeel geactiveerd te laten. Zo blijft u beter op de hoogte van de werking van uw alarmsysteem.


Maak de beschermkap weer dicht.

Sirene in centrale opslaan

Schakel de centrale in de geheugenmodus



Druk op de programmeer-
toets van de centrale.

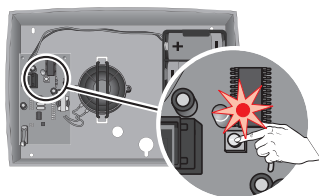


LED gaat branden en centrale
geeft PIEP-sigitaal

U heeft twee minuten om de
sirene in het geheugen van
de centrale op te slaan.

(Bent u te laat, druk dan nogmaals op de
programmeertoets van de centrale.)

Onderdelen in het geheugen van de centrale opslaan



Maak de sirene open.
Druk kort op de meldtoets
van de sirene.
LED sirene licht op.

'PIEP'

Centrale geeft
PIEP-sigitaal



'PIEP'

Sirene geeft
PIEP-sigitaal

U heeft nu opnieuw twee minuten om
een volgend onderdeel in het geheugen
van de centrale op te slaan.

(Bent u te laat, druk dan nogmaals op de
programmeertoets van de centrale.)

(Maximaal 50 onderdelen per centrale.)



Als u de centrale openmaakt, moet u het sabotagecontact buiten werking stellen door de OFF-toets van de afstandsbediening ingedrukt te houden totdat het controlelampje uitgaat.

Technische gegevens

Batterij	4 x LR20 alkaline
Bedrijfstemperatuur	+5°C / 40°C
Geluidsniveau	112 dB
Afmetingen	285 x 201 x 52 mm

Somfy Nederland B.V.

Postbus 163

2130 AD HOOFDORP

T +31 (0)23 55 44 900

F +31 (0)23 56 15 823

info@somfy.nl

www.somfy.nl

somfy[®]

